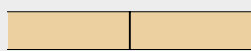


Technik und Montage

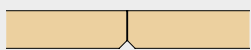
Kantenausbildungen

Für unterschiedliche Anwendungen gibt es die Fibro-Kustik Platten mit verschiedenen Kantenausbildungen.

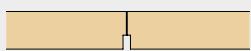
Direktmontage



Gerade Kante

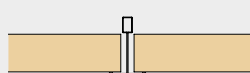


Gefaste Kante

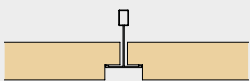


Gerade Kante mit allseitigem Falz für Fugenbreite 5 mm

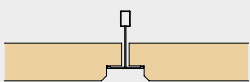
Einlegemontage



Gerade Kante für sichtbare Einlegemontage

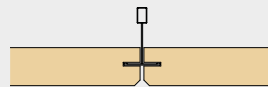


Gerade Kante mit Falz sichtbar



Gerade Kante mit Falz sichtbar und allseitiger Fase

Verdeckte Montage



Allseitig genutete und gefaste Kanten, nicht demontierbar

Zubehör und Schrauben

Fibro-Kustik Platten lassen sich an allen gängigen Metall-Unterkonstruktionen aus CD-Decken-Profilen direkt montieren.

Bei Holz-Unterkonstruktionen sollten Lattenquerschnitte von $\geq 80 \times 30$ mm verwendet werden.

Für Akustikdecken in Einlegemontage empfehlen wir unsere Schienensysteme.

Zur sicheren Befestigung der Fibro-Kustik Platten auf Metall- oder Holz- Unterkonstruktionen gibt es passend zur Plattendicke und Plattenfarbe rostgeschützte Schnellbauschrauben mit weißen oder hell-beigefarbenen Köpfen.

