

A2
AISI 304

EDELSTAHL®
**Rost
frei**
INOX
STAINLESS STEEL


Terrasse



EDELSTAHL®
**Rost
frei**
INOX
STAINLESS STEEL




Schritt 1



Terrasse

Die Schraube für Holzterrassen
mit sichtbarer Befestigung
in **Edelstahl rostfrei A2.**



Die ideale Schraube

für Holzterrassen mit sichtbarer Befestigung.

Das Fixiergewinde verringert Knarrgeräusche in der Dielenkonstruktion. Der Zierkopf sorgt für ein ästhetisches Schraubbild.

Schritt 1: Vorbohren mit SPAX step drill 4 (siehe Seite 25) auf die gesamte Schraubenlänge.



Um mögliche Verfärbungen des Holzes zu vermeiden, empfehlen wir, das durch das Bohren entstandene Bohrmehl direkt nach dem Bohren zu entfernen.

Schritt 2: Verschraubung mit SPAX-BIT T-STAR plus T20.

Ergebnis: Einwandfreie Optik durch Zierkopf.

Die SPAX Vorteile:

- T-STAR plus T20
- Zierkopf
- Fixiergewinde
- 4CUT
- Edelstahl rostfrei A2
- SPAX typisches Wellenprofil
- Zertifizierter Herkunftsnachweis



SPAX Bold Edelstahl rostfrei A2



Abmessungen [mm]				VE	SPAX-Nummer
Gewinde-Ø d1	Gesamtlänge Ls	Teilgewindelänge LgT	Klingengröße T	SPAX BOX [Stück]	
5,0 Ø d _k = 10,0 mm	56	28	20	100	0567000500563